

# Тест по окружающему миру

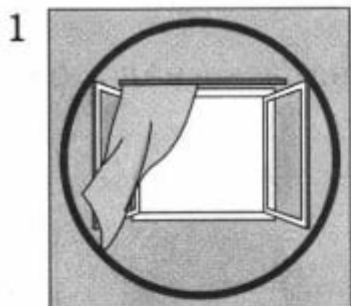
## Безопасность в городе за 3 класс

Готовые материалы для тестирования Тест по окружающему миру  
Безопасность в городе за 3 класс с ответами

1. Что нельзя делать во время пожара?

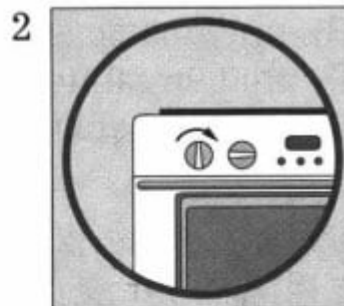
- 1) прятаться в квартире
- 2) дышать через мокрую ткань
- 3) звонить по телефону 101

2. Рассмотрите рисунки. Как надо действовать, если вы почувствуете запах газа? Сделайте подписи к рисункам.



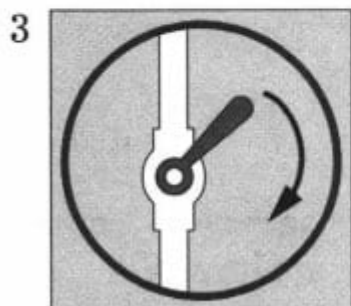
---

---



---

---



---

---



---


---

3. Укажите последовательность действий велосипедиста при пересечении проезжей части дороги. Расставьте цифры от 1 до 4.

- \_\_\_ дождаться зеленого сигнала светофора
- \_\_\_ продолжить движение на велосипеде
- \_\_\_ сойти с велосипеда перед проезжей частью
- \_\_\_ перейти дорогу по пешеходному переходу, ведя велосипед за руль

4. Установите соответствие между названиями групп дорожных знаков и изображениями.

- А) предупреждающие знаки
- Б) запрещающие знаки
- В) предписывающие знаки
- Г) информационно-указательные знаки
- Д) знаки сервиса



5. Что нужно делать, если вы застряли в лифте? Отметьте галочкой (✓) правильные действия.

- 1) громко кричать
- 2) вызвать диспетчера, нажав на кнопку «Вызов»
- 3) стараться выбраться как можно быстрее
- 4) спокойно ждать мастера, не пытаться выбраться самостоятельно
- 5) нажимать на все кнопки

**Ответы на тест по окружающему миру Безопасность в городе 3 класс**

- 1. 1
- 2.
- 1) Открыть окно
- 2) Выключить плиту

- 3) Перекрыть газ
- 4) Позвонить по телефону 104
3. 3142
4. А2 Б4 В1 Г5 Д3
5. 24